

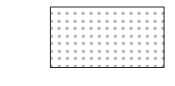


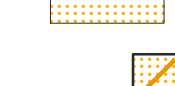








LEGENDA

-  Perimetro cimiteriale
-  Percorsi coperti di distribuzione pavimentati
-  Aree pavimentate, accessibili alle persone con disabilità motoria
-  Percorsi principali accessibili anche ai mezzi di servizio
-  Percorsi secondari accessibili anche ai mezzi di servizio
-  Aree non pavimentate, non accessibili alle persone con disabilità motoria
-  Percorsi in ghiaia accessibili anche ai mezzi di servizio
-  Parcheggio per disabili
-  Montascale esistenti
-  Punti di accesso per persone con disabilità motoria
-  Ascensori esistenti



REGIONE LOMBARDIA CITTÀ METROPOLITANA DI MILANO

CITTÀ DI SESTO SAN GIOVANNI



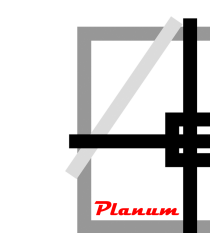
PIANO REGOLATORE CIMITERIALE

CIMITERO NUOVO

T03n

PLANIMETRIA DEI PERCORSI E DELLE BARRIERE ARCHITETTONICHE

PROGETTISTA  
Plan. ALESSIO LODA



**Planum**  
Studio Tecnico Associato Cadenelli Consuelo & Loda Alessio  
Via Breda 22 - 25079 Vobarno (BS)  
tel - fax: 0365374499 - web: planumstudio.it  
email: info@planumstudio.it - pec: pec@pec.planumstudio.it  
P.IVA - C.F.: 03871130989

COLLABORATORI  
Plan. DAVIDE MORETTI

COMMITTENTE  
CITTÀ DI SESTO SAN GIOVANNI  
Piazza della Resistenza, 20  
CAP 20099 - SESTO SAN GIOVANNI (MI)  
Tel. 02 24961  
pec: comune.sestosg@legalmail.it  
P.IVA 00732210968 - C.F. 02253930156  
Sindaco: ROBERTO DI STEFANO

CODICE COMMESA: 113SSG  
FASE: 02-APPROVAZIONE  
REVISIONE: 00  
DATA: APRILE 2023

SCALA 1:500

T03n

INGRESSO RISERVATO AI MEZZI DI SERVIZIO

INGRESSO PRINCIPALE

INGRESSO PEDONALE

INGRESSO PEDONALE

Ingresso accessibile ai disabili motori

Accesso alla galleria J

Accesso alla galleria J

Ingresso accessibile ai disabili motori

INGRESSO PEDONALE

Accesso al campo I

CAMPO I

CAMPO F

CAMPO H

CAMPO D

CAMPO A

CAMPO B

CAMPO C

CAMPO E

CAMPO G

Accesso al campo I

Accesso ai campi D e H

Accesso ai campi D e H

Accesso alle gallerie A-G

Accesso alla galleria J

Accesso alla galleria J

Accesso alle gallerie R-U

Accesso alle gallerie R-U

Accesso alle gallerie R-U

Accesso alle gallerie R-U

Accesso alla galleria Z

Accesso alla galleria Z

Accesso alla galleria Z

Accesso alle gallerie A-G

Ascensore

Montascale esistenti

Punti di accesso per persone con disabilità motoria

Ascensori esistenti